

Messerhalter mit Phantomhand sowie Befestigung für Wetzstähle

**Das Original
Innovation - statt Imitation**

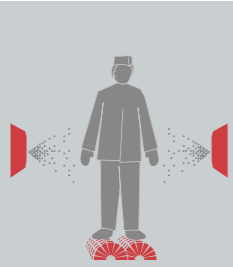


Foto 10

Messerhalter mit seitlich angebrachter Phantomhand für optimierte Reinigungsergebnisse der Sicherheitshandschuhe in ITEC Reinigungsmaschinen.



Foto 11



Foto 12

Messerhalter kann optional mit Phantomhand und abschließbarer Halterung für Messerschleifer ausgerüstet werden.



Foto 13



Foto 14: Wand- und Tischhalterungen für Messerhalter

HYGIENE

Technische Änderungen vorbehalten.

PHT PARTNER für HYGIENE und TECHNOLOGIE GmbH
Förchenholzstr. 19
D-83646 Bad Tölz
Tel. +49 (0) 80 41 / 7 99 24 - 0
Fax: +49 (0) 80 41 / 7 99 24 - 25
E-Mail: info@pht-d.de
Internet: www.pht-d.de

PHT-A PARTNER für HYGIENE und TECHNOLOGIE GmbH
Heinrich-Schneidmahl-Str. 15
A-3100 St.Pölten
Tel. +43 (0) 27 42 / 90 01-31 40
Fax: +43 (0) 27 42 / 90 01-31 44
E-Mail: info@pht-a.at
Internet: www.pht-a.at

PHT-SA PARTNER for HYGIENE and TECHNOLOGY
QPS Office Park, 58 Henri Road, Eldoraigne
Centurion, South Africa
Tel. +27 (0) 1 26 54 / 79 57
Fax: +27 (0) 8 66 28 / 98 00
E-Mail: info@pht-sa.co.za
Internet: www.pht-sa.co.za

ITEC Messerhalter Typ 22240

■ V-förmige Messer-Aufnahme
 – dadurch stabile Lage der
 Messer.
 ■ Großzügigere Ausformung des
 Messer-Einsteckbereiches –
 vereinfacht das Einbringen der
 Messer.




Foto 1



Foto 2

■ Punktuelle Auflage des
 Messergriffs - dadurch
 optimale Reinigung am
 Übergang Schaft/Klinge

Gebrauchsmuster
 20 2009 001 544.0

■ Sicherheitsgitterabstand
 gemäß DIN EN ISO 13857. BG
 geprüft - Prüfnummer FW
 10039.



Foto 3

■ Aus hygienischen
 Gründen nur punktuelle
 Bodenberührung beim
 Abstellen auf geraden
 Oberflächen.




Foto 4

■ Bessere Arretierung des
 Messerverschlussbügels
 - dadurch größere Sicherheit
 beim Tragen des Halters ohne
 Schloß.

Abschließen des Messerhalters
 durch Sicherheitsschloß
 möglich.



Foto 5

■ Hygienische Ausformung
 des Wetzstahlhalters mit
 integrierter Gravurplatte zum
 Aufbringen der Personal-
 Identifikationsnummer.



Foto 6



Foto 7

■ Klingenschutz in Signalfarbe
 (IFS konform) – konische
 Ausführung zum problemlosen
 Einbringen der Messer
 verhindert das Aufsetzen der
 Messerspitze.

Gebrauchsmuster
 20 2009 002 877.1



Foto 8



Foto 9

