

PHT - Pendeltür

- Werkstoff Polyethylen PE 500 - lebensmittelecht
- äußerst stoß- und schlagfest
- problemlos zu reinigen, unempfindlich gegen Fette und übliche Reinigungsmittel
- in vielen Farben lieferbar
- kältefest
- problemlos zu montieren
- Türen einflügelig oder zweiflügelig, oder als Schiebetür lieferbar
- Farbkombinationen möglich
Das Verstärkungsprofil kann in einer anderen Farbe als das Türblatt gefertigt werden



Türblatt

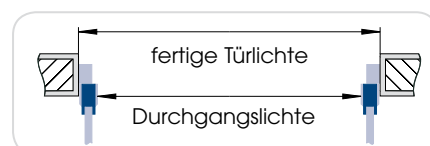
- Türblattstärke 15 mm
- Verstärkungsprofil zur Aufnahme der Beschläge, 40 mm stark
- mit transparenter Mittenüberlappung bei zweiflügeligen Türen, 80 mm breit
- mit transparentem Türblattabschluss bei einflügeligen Türen, 30 mm breit
- auch lieferbar mit Mittenüberlappung nur im oberen Türbereich, ab 900 mm von Türblattunterkante




Einbaumaße

- Einbaumaß (Breite):
Durchgangslichte = fertige Türlichte abzüglich Wert aus untenstehender Tabelle

	1-flügelig	2-flügelig
Edelstahlfederband	-100 mm	-200 mm
Delrinfederband	-80 mm	-160 mm
PE-Band	-45 mm	-90 mm




Hygienemanagement braucht zuverlässige Partner



Beschlag

- doppelseitig wirkende Federbänder aus Edelstahl rostfrei
- hochwertige doppelseitig wirkende Federbänder aus Kunststoff mit Edelstahl Spannfeder und integrierter 90 Grad Feststellung
- hochwertige doppelseitig wirkende Federbänder aus Kunststoff mit Edelstahl Spannfeder ohne 90 Grad Feststellung
- doppelseitig wirkende Federbänder aus PE / Edelstahl, 90 Grad Feststellung



Fenster

- Scheiben aus 3 mm starkem Polycarbonat, äußerst schlagfest
- ohne Gummidichtung - Hygieneausführung
- runde Form: Ø 360 mm
- ovale Form: H = 600 mm, B = 300 mm



Montage

- auf Mauerwerk
 - bei Türen mit Edelstahlfederbändern werden Befestigungsplatten aus Edelstahl mitgeliefert
 - bei Türen mit Kunststofffederbändern erfolgt die Montage direkt auf die Wand
- in Paneelwänden
 - die Tür wird mit 3-teiliger Edelstahl Umfassungszarge geliefert (siehe Bild)



nützliches Zubehör

- Rammschutz am Türblatt aus Edelstahl oder Polyethylen PE
- mit Rohrbahnaufsatz lieferbar



Hygienemanagement braucht zuverlässige Partner